

TUNiT



MARKER

TTPNC00




Il presente libretto è parte integrante dell'apparecchio e deve essere letto attentamente prima dell'utilizzo poiché fornisce importanti indicazioni riguardanti la sicurezza d'installazione, d'uso e di manutenzione. Conservare quindi con cura.

Descrizione prodotto

Interruttore a sfioramento

Indicatore di accensione

Porta di ricarica
USB Type-C



Punta intercambiabile

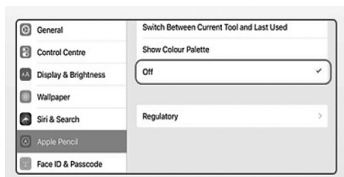
Avvertenze

1. Batteria inclusa. Tenere il dispositivo lontano da acqua o altri liquidi e lontano da fiamme libere o fonti di calore.
2. Se il dispositivo non viene utilizzato per un lungo periodo di tempo, ricaricarlo regolarmente.
3. Il dispositivo non può essere riparato dall'utente. In caso di malfunzionamento, rivolgersi a personale qualificato.

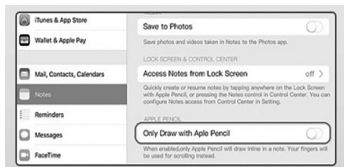
Connessione

1. Seguire i passaggi qui elencati, per permettere il funzionamento della penna sul proprio iPad o iPad Pro:

Andare su Impostazioni > Apple Pencil > Spegner Apple Pencil



Impostazioni > Note > Disattivare la funzione "Disegna solo con Apple Pencil"



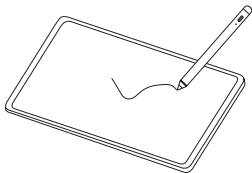
2. Disattivare la connessione Bluetooth prima di utilizzare questa penna, se in precedenza è stata collegata una Apple Pencil al dispositivo. La connessione Bluetooth non è necessaria.
3. Assicurarsi che il sistema operativo iPad iOS sia aggiornato a iOS 12.2 o ad una versione superiore.
4. Per una migliore esperienza di utilizzo, utilizzare una pellicola protettiva.
5. Assicurarsi prima dell'uso che la penna sia carica a sufficienza. Ricordare inoltre che questo dispositivo non dispone di sensibilità di pressione, per cui tutte le linee tracciate avranno lo stesso spessore.

Utilizzo

1. Toccare leggermente la parte superiore della penna. La spia di accensione si accenderà rapidamente e la penna inizierà a funzionare.



2. Questa penna non è compatibile con modelli diversi da quelli indicati nelle specifiche prodotto e con APP specifiche per iPad pencil.



3. Nessun problema di usura, grazie alla comoda punta intercambiabile!



(RIMUOVERE)

Rimuovere la punta ruotandola leggermente.



(SOSTITUIRE)

Avvitare delicatamente la punta di ricambio.

Modalità di ricarica

1. Per ricaricare il dispositivo, utilizzare il cavo USB in dotazione. Collegare un'estremità del cavo alla porta USB della penna e l'altra estremità alla porta USB di un tablet o di un computer (FIG 1).
2. Collegare un'estremità del cavo USB in dotazione alla penna e l'altra estremità del cavo ad un alimentatore DC 5V (FIG 2).
3. Per ricaricare la penna tramite un Power bank da 5V con interfaccia USB, collegare direttamente il Power bank alla penna. Durante il processo di ricarica, si accenderà una spia rossa. La durata per una ricarica completa è di circa 120 minuti (FIG 3).



FIG 1



FIG 2



FIG 3

Specifiche tecniche

Materiale: Lega di alluminio

Funzione Palm Rejection: Sì

Magnete: Presente

Input: 5V  0.1A

Sensibilità di pressione: No

Bluetooth: No

Punta: intercambiabile

Modelli compatibili

iPad 2019 (7 generazione) A2197 / A2198 / A2200

iPad 2020 (8 generazione) A2270 / A2428 / A2429/A2430

iPad 2018 (6 generazione) A1893 / A1954

iPad Air (3 generazione) A2152 / A2153 / A2154 / A2123

iPad Air (4 generazione) A2316/ A2325

iPad mini (5 generazione) A2124 / A2125 / A2126 / A2133

iPad Pro 11" (2018-2020) A1980 / A2013 / A1934 / A1979/ A2228 /
A2068 / A2230 / A2231

iPad Pro 12.9" (2018-2020) A1876 / A2014 / A1895 / A1983 / A2229 /
A2069 / A2232 / A2233

Modelli non compatibili

iPad Pro 12.9" (1 e 2 generazione) A1584 / A1652 / A1670 / A1671
/ A1821

iPad Pro (10.5") A1701 / A1709 / A1852

iPad Pro (9.7") A1673 / A1674 / A1675

iPad Air (1 e 2 generazione) A1474 / A1475 / A1476 / A1566/ A1567

iPad mini (1, 2, 3 e 4 generazione) A1432 /A1454 / A1455 / A1489 /
A1490 / A1491 / A1599 / A1600 / A1538 / A1550

iPad 2010 (1 generazione) A1219 / A1337

iPad 2011 (2 generazione) A1395 / A1396 / A1397

iPad 2012 (3 e 4 generazione) A1416/ A1430 / A1403 / A1458 /
A1459 / A1460

iPad 2017 (5 generazione) A1822 / A1823

NOTA: Verificare il modello dell'iPad sul retro del dispositivo.

Informazioni agli utenti

ai sensi del Decreto Legislativo N° 49 del 14 Marzo 2014
"Attuazione della Direttiva 2012/19/UE sui rifiuti di
apparecchiature elettriche ed elettroniche (RAEE)"



Il simbolo del cassonetto barrato riportato
sull'apparecchiatura indica che il prodotto alla fine della
propria vita utile deve essere raccolto separatamente
dagli altri rifiuti. L'utente dovrà, pertanto, conferire
l'apparecchiatura integra dei componenti essenziali giunta a fine
vita agli idonei centri di raccolta differenziata dei rifiuti elettronici
ed elettrotecnici, oppure riconsegnarla al rivenditore al momento
dell'acquisto di nuova apparecchiatura di tipo equivalente, in
ragione di uno a uno, oppure 1 a zero per le apparecchiature
aventi lato maggiore inferiore a 25 cm. L'adeguata raccolta
differenziata per l'avvio successivo dell'apparecchiatura dimessa
al riciclaggio, al trattamento e allo smaltimento ambientale
compatibile contribuisce ad evitare possibili effetti negativi
sull'ambiente e sulla salute e favorisce il riciclo dei materiali di cui
è composta l'apparecchiatura. Lo smaltimento abusivo del
prodotto da parte dell'utente comporta l'applicazione delle
sanzioni amministrative di cui al D.Lgs n. 49 del 14 Marzo 2014.



Il prodotto funziona con batterie che rientrano nella Direttiva Europea 2013/56/EU e che non possono essere smaltite con i normali rifiuti domestici.

Informarsi sulle normative locali relative alla raccolta differenziata delle batterie: un corretto smaltimento permette di evitare conseguenze negative per l'ambiente e la salute. La batteria è incorporata, da smaltire al termine della vita utile del prodotto, non può essere rimossa dall'utente. In questo caso, i centri di recupero e riciclaggio possono eseguire lo smontaggio del prodotto e la rimozione della batteria.

Tj Point srl dichiara che questo dispositivo è conforme ai requisiti essenziali e alle disposizioni pertinenti delle direttive 2014/30/UE e 2011/65/UE e 2015/863.

La copia della Dichiarazione di Conformità UE è disponibile presso la Tj Point Srl via A. Grandi 13/A – 60131, Ancona.

TUNIT® è un marchio registrato. Tutti i marchi appartengono ai legittimi proprietari.
2 Anni di garanzia.

Per info e contatti: info@tunit.store

Cod. TTPNC00
Lotto 122020

Distribuito da:
Med Computer s.r.l.
Via 1 Maggio
62100 Macerata – Italia

Prodotto da:
TJ Point s.r.l.,
Via A. Grandi, 13/A,
60131 Ancona - Italia

Made in China

